

OPATRENIA PRI VSTUPE OSÔB DO PREVÁDZKY

V zmysle vyhlášky č. 99/2021 Úradu verejného zdravotníctva SR, ktorou sa nariaďujú opatrenia pri ohrození verejného zdravia k povinnosti prekrytia horných dýchacích ciest

§ 1

(2) Všetkým osobám sa nariaďuje za účelom riadneho prekrytia horných dýchacích ciest (nos a ústa) používať preventívnu ochrannú pomôcku, ktorou je **respirátor alebo obdobný prostriedok (vždy bez výdychového ventilu)** naplňujúci minimálne všetky technické podmienky a požiadavky pre filtračnú polomasku **s klasifikáciou najmenej FFP2** podľa normy STN EN 149+A1, a to:

- a) **od 8. marca 2021** na verejnosti v priestoroch obchodných prevádzok alebo prostriedkoch verejnej dopravy,
- b) **od 15. marca 2021** na verejnosti v priestoroch **všetkých** interiérov.

Nadalej platí **povinnosť**, že pri vstupe do priestorov zamestnávateľa je potrebné preukázať sa niektorým z nasledujúcich dokladov:

- dokladom o **negatívnom antigénovom alebo PCR teste** na COVID-19 nie starším ako 7 dní, resp. 14 alebo 21 dní podľa aktuálneho stupňa varovania daného okresu podľa COVID Automatu,
- dokladom o výnimke (doklad od lekára o zdravotnom stave, doklad o prekonaní ochorenia nie starší ako 3 mesiace),
- čestným prehlásením, že spadáte medzi výnimky pre zdravotný stav,
- dokladom o očkovaní druhou dávkou vakcíny, ak od tohto očkovania uplynulo aspoň 14 dní.

Povinnosť podľa odseku 2 sa **nevzťahuje** na nasledovné osoby:

- a) deti do ukončenia prvého stupňa základnej školy,
- b) osoby so závažnými poruchami autistického spektra,
- c) osoby so stredným a ťažkým mentálnym alebo sluchovým postihnutím,
- d) osoby pri výkone športu,
- e) fotografované osoby na čas nevyhnutný pre výkon procesu fotografovania,
- f) osoby nevesty a ženícha pri sobáši,
- g) výkonných umelcov pri podávaní umeleckého výkonu a účinkujúcich pri nakrúcaní dokumentárneho filmu,
- h) tlmočníkov do posunkovej reči v rámci výkonu povolania,
- i) zamestnanca, ktorý sa nachádza na vnútornom pracovisku sám,
- j) osoby vo výkone väzby a vo výkone trestu odňatia slobody, pokiaľ sú umiestnené v objektoch Zboru väzenskej a justičnej stráže,
- k) zamestnanca vykonávajúceho prácu zaradenú do tretej kategórie vo faktore záťaž teplom pri práci (riziková práca)¹⁾ – tieto osoby musia byť chránené rúškom.

SPRÁVNY SPÔSOB POUŽÍVANIA RESPIRÁTORA




1) Pred nasadením respirátora si dôkladne umyte ruky. Osušte ich, aby ste respirátor pri nasadzovaní nenamočili.



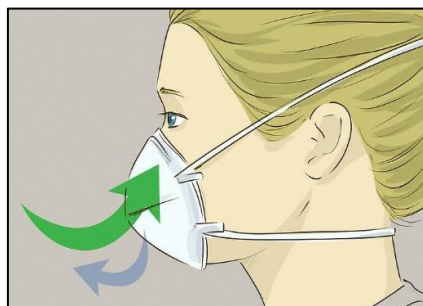
2) Chyťte respirátor do jednej ruky, priložte ho k tvári tak, aby prekryl nos a ústa. Spona na vrchnej časti respirátora musí byť umiestnená pri koreni nosa, spodok respirátora musí byť pod bradou.



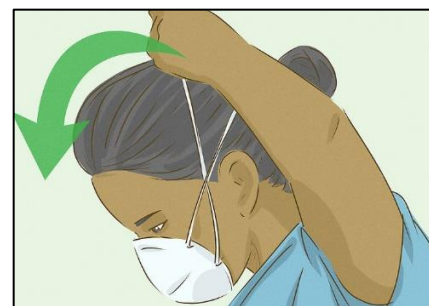
3) Zatiahnite oba remienka respirátora cez hlavu. Spodný umiestnite cez krk, vrchný ponad uši, prípadne pri inom type respirátora umiestnite oba remienka cez



4) Vytvarujte sponu okolo vášho nosa a popod oči tak, aby respirátor tesne priliehal k vašej tvári.



5) Dýchajte cez respirátor, aby ste skontrolovali netesnosti. Ak cítite vzduch unikajúci mimo respirátor, pretvarujte sponu okolo nosa a upravte umiestnenie respirátora.



6) Respirátor odstraňujte tak, aby ste sa dotýkali len remienok. Predkloňte hlavu, stiahnite cez hlavu najskôr spodný a potom vrchný remienok.



7) Zahodte respirátor do koša v prípade jeho kontaminácie. Snažte sa ho dotýkať čo najmenej. V prípade, ak je respirátor čistý, umiestnite ho do čistého, uzatvárateľného vrecka pred opätovným použitím.



8) Respirátor môžete znovu použiť, len v prípade, ak je čistý, suchý a neporušený. Pred každým použitím skontrolujte jeho tesnosť. Respirátory nie je možné čistiť a prať – filtračná časť by bola porušená.